


4月22日（金）開催
ポーセラーツ教室




ポーセラーツとは、シール感覚で使える転写紙で陶器に自由に
絵付けを楽しめるホビーです！！
簡単なので絵心の無い方でもプロのような作品が作れます。

作り方



1 転写紙から
使用する
絵柄を切る




2 切取った
転写紙を
数十秒水に
つける



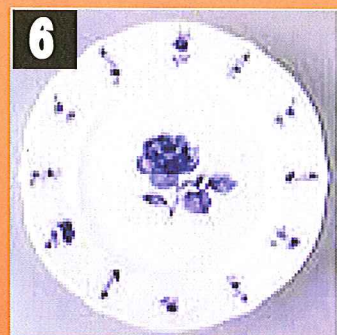
3 転写紙の
台紙を
抜取って
白磁に貼る



4 転写紙の
水分・空気を
へうで抜く



5 窯で焼成



6 完成！！

カルチャースクールのお問い合わせは、店内スタッフまたは下記までお気軽にお電話下さい！！

フリーダイヤル

0120-65-6579

担当：園田